

TUTORIAL:

- **OPENING A CURRENT ACCOUNT IN ZECCHINI OF THE NATIONAL BANK OF VENETO SAN MARCO**
- **APPLICATION FOR CITIZENSHIP AND NATIONALITY OF THE VENETO STATE**
- **ISSUE OF SOVEREIGN VENETO TAX CODE AND SOVEREIGN SELF-DETERMINATION IDENTITY CARD**

Click the following link to register for an account:

<https://multisig.envlab.eu/?recno=ebf3b35ef852>



Multisig 0.3.03.07.b
Banco Nazionale Veneto San Marco

Password

**1) Enter a password
which you will use to log in
to your account**



8+ caratteri alfanumerici

Crea Password



**2) Click
on Create Password**

La password NON viene trasmessa su internet. Solo tu la conosci. Se si perde la password di questo wallet NON sarà possibile recuperarla. NON rimarrà altro da fare che cancellare tutta la memoria del wallet. I conti potranno essere poi recuperati usando i seed che dovrai custodire in luogo sicuro. Insieme ai seed conserva anche gli indirizzi dei conti !

Utilizzando questo software accetti i termini presenti nella [licenza d'uso](#).

**Password must be at least 8 characters long and contain:
at least one uppercase letter, one digit, and one symbol (Example: @ ! ?)**


Inserire la password



Multisig 0.3.03.07.b
Banco Nazionale Veneto San Marco


Password

**1) Re-enter
the same password
to access the functions
of the wallet**



8+ caratteri alfanumerici

Login



**2) Click
on Login**

La password NON viene trasmessa su internet. Solo tu la conosci. Se si perde la password di questo wallet NON sarà possibile recuperarla. NON rimarrà altro da fare che cancellare tutta la memoria del wallet. I conti potranno essere poi recuperati usando i seed che dovrai custodire in luogo sicuro. Insieme ai seed conserva anche gli indirizzi dei conti !

Utilizzando questo software accetti i termini presenti nella [licenza d'uso](#).

[Cancella la memoria del wallet](#)

Login OK



Multisig 0.3.03.07.b
Banco Nazionale Veneto San Marco

Conti



Saldi



Trx



Firme



Registro



Opzioni



Conti

**Click
on Create or import an account**



Scegli Conto



Crea o importa un conto



Backup dell'intero wallet



Ripristino dal backup





+ Crea o importa un conto

**Click
on NEW**

Inserisci Seed (15 parole)

NUOVE

Per un conto nuovo usa il pulsante "*Nuove*", verranno generate 15 parole secondo lo standard *bip-39*. In caso di importazione dei seed controlla che l'indirizzo corrisponda a quello atteso. Poi assegna un nome e memorizzalo. **Ricordati di salvare i seed in un luogo sicuro.**

Nome del conto in questo wallet

Memorizza

Cancella



**THE SEED CODES MUST BE KEPT TO ALLOW US TO ACCESS THE CURRENT ACCOUNT FROM ANY DEVICE.
IF WE LOSE THEM, WE CAN NO LONGER RECOVER THE CURRENT ACCOUNT.**

Multisig 0.3.03.07.b
Banco Nazionale Veneto San Marco

Conti Saldi Trx Firme Registro Opzioni

+ Crea o importa un conto

Inserisci Seed (15 parole) **NUOVE**

1 → palma romanzo auto palla pesce cruciverba trota sorriso caramella fiordaliso acqua firma lavoro calendario siepe

2 → 3P56GRuiMq xv56azt9JX5TYdFtJsSUUhZYE

Per un conto nuovo usa il pulsante "*Nuove*", verranno generate 15 parole secondo lo standard *bip-39*. In caso di importazione dei seed controlla che l'indirizzo corrisponda a quello atteso. Poi assegna un nome e memorizzalo. **Ricordati di salvare i seed in un luogo sicuro.**

3 → Paola72

4 → **Memorizza** Cella

1) The seed codes (15 words) will automatically be generated, which you will need to save and keep secret. 2) The phrase will generate an account whose address appears in the green band. 3) Enter the name of the account (whatever you want to call it). 4) Click Save.



The account is crime and the account name is displayed in the account list and also at the bottom next to the words waves

Scegli Conto

Elenco conti presenti nel dispositivo, il conto selezionato verrà utilizzato per le operazioni del wallet.

Paola72



+ Crea o importa un conto

↻ Backup dell'intero wallet

↻ Ripristino dal backup

WAVES

Paola72

STD

Always make sure that your account name appears next to the word Waves, otherwise it was not chosen when you logged in and will not allow you to operate in the wallet.



Conti

Scegli Conto

Elenco conti presenti nel dispositivo, il conto selezionato verrà utilizzato per le operazioni del wallet.

Click here

Paola72



Indirizzo:

3P56GRuiMqyv56azt9JX5TYdFtJsSUUhZYE

Chiave Pubblica:

7XMUrsaQ8Z7s5xBCxArcp7peiB6tczeZQDdK661H95Bs

Mostra dati sensibili

Clicking the **Paola72** button opens the account details (address and public key). Clicking "**Show sensitive data**" displays the seeds and private key, which should be kept secret.

ACCOUNT IDENTIFICATION

AFTER OPENING THE ACCOUNT WE PROCEED WITH ACCOUNT IDENTIFICATION

Prepare an identification document in PDF format, showing both the front and back and indicating your Residence (Example: identity card...) and a passport-sized photo.

Multisig 0.3.03.16.b
Banco Nazionale Veneto San Marco

Conti Saldi Irx Firme **Registro** Opzioni

Registrazione su blockchain

1) Click on Register

Registra solo hash del file


Registra e memorizza con IPFS

Identificazione conto

Tessera di identificazione

2) Click on Account Identification

ENTER YOUR PERSONAL DATA: Part 1

**Multisig 0.3.03.16.b**
Banco Nazionale Veneto San Marco

ContiSaldiIrxFirmeRegistroOpzioni

Identificazione conto

Associa la tua identità ad uno dei conti per votare oppure per partecipare alla distribuzione di token, ricevere documenti ecc. Dovrai compilare i dati anagrafici ed inserire una fototessera (jpg/png) ed un documento di riconoscimento in pdf. Ti verrà inviato un codice (OTP) via SMS che dovrai usare per confermare i dati inseriti. Al termine riceverai un file PDF con il riassunto delle informazioni. Il conto associato all'anagrafica è quello attualmente selezionato, ma puoi cambiarlo dal menù "Conti/Scegli Conto".

1

2

3

4

Dati Anagrafici

Conto: 3PMzTU371NZNrRfoH6rVcqQcfoAU1Yg8sdz

Nome

Cognome

THE MOBILE PHONE NUMBER MUST BE ENTERED WITH THE PREFIX WITHOUT THE +
For example, an Italian cell phone with +39 is written like this: 393382536396

1234

Dati Anagrafici

Conto: 3PMzTU371NZNrRfoH6rVcqQcfoAU1Yg8sdz

Nome

Cognome

Sesso

Email

Cellulare 393382536396

Data di nascita (gg-mm-aaaa)

Luogo di nascita

Provincia

Italia

Indirizzo di residenza

CAP

Città di residenza

Provincia

Veneto State

Foto per documento (JPG/PNG, max 5MB)

Scegli file

Nessun file selezionato

Pulisci i campi

Avanti

choose your passport photo which will be automatically inserted into your document

12

**AFTER HAVING FILLED IN ALL THE DATA AND ADDED YOUR PHOTO,
next to "choose file", the uploaded file and your photo appear**

THE PHOTO MUST BE IN PASSPORT SIZE WITH A WHITE BACKGROUND

The screenshot shows a web form for document identification. The form includes several input fields: "Data di nascita (gg-mm-aaaa)", "Luogo di nascita", "Provincia", "Italia", "Indirizzo di residenza", "CAP", "Città di residenza", "Provincia", and "Stato Veneto". Below these fields is a section for "Foto per documento (JPG/PNG, max 5MB)". In this section, a "Scegli file" button is circled in yellow, and a file name "photo_2025-0..._16-02-10.jpg" is displayed next to it. A yellow arrow points from the text "Name of the file and photo you uploaded" to the file name. To the right of the file name is a small thumbnail of a woman's face. Below the "Scegli file" button is a "Pulisci i campi" button and an "Avanti" button, which is also circled in yellow. A yellow arrow points from the text "Click Next" to the "Avanti" button. At the bottom left, there is a link labeled "Tessera di identificazione".

Data di nascita (gg-mm-aaaa)

Luogo di nascita Provincia Italia

Indirizzo di residenza

CAP Città di residenza Provincia

Stato Veneto

Foto per documento (JPG/PNG, max 5MB)

Scegli file photo_2025-0..._16-02-10.jpg

Pulisci i campi Avanti

Tessera di identificazione

Name of the file and photo you uploaded

Click Next

PART 2 – ENTER YOUR IDENTIFICATION DOCUMENT

Conti Saldi Trx Firme Registro Opzioni

Identificazione conto

Carica un documento di riconoscimento in pdf, massimo di 10Mb, che mostri sia il fronte che il retro ed indichi la residenza

1) Enter your identity document number

1 2 3 4

Numero documento (opzionale)

Documento

2) Click on choose file and attach it

Nessun file selezionato Scegli file

Indietro Avanti

3) Click Next

In this section, attach your identification document in PDF format, showing both the front and back and indicating your residence.

PART 3 – A WINDOW OPENS WHICH SAYS THAT THE OTP HAS BEEN SENT TO THE MOBILE PHONE NUMBER YOU INDICATED DURING REGISTRATION

Tutte le operazioni si riferiranno a questo conto

Multisig 0.3.03.16.b
Banco Nazionale Veneto San Marco

Conti Saldo Trx Firme Registro Opzioni

Registra solo hash del file

Registra e memorizza con IPFS

Identificazione conto

Successo

OTP inviato al tuo cellulare.

Chiudi

Click Close

Ti abbiamo inviato un OTP (One Time Password) al numero del cellulare che hai indicato, inseriscilo per proseguire

1 2 3 4

Verifica OTP


Codice OTP


Indietro Verifica Rinvia OTP


Tessera di identificazione

15

PART 3 – ENTER THE OTP NUMBER SENT TO THE MOBILE NUMBER YOU INDICATED

 Registra solo hash del file

 Registra e memorizza con IPFS

 Identificazione conto

Ti abbiamo inviato un OTP (One Time Password) al numero del cellulare che hai indicato, inseriscilo per proseguire

1 2 3 4

Verifica OTP

759361

Indietro



Verifica



Rinvia OTP

2) Click on Verify

If you have not received the OTP code, you can click on "Resend OTP"

PART 4 – CHECK THE CONSENT FLAGS

 Registra e memorizza con IPFS 



 Identificazione conto 

Per completare la registrazione prendi visione dell'[Informativa sulla Privacy](#). Spunta i flag di consenso e procedi all'invio. Riceverai un pdf anche in email con il riassunto delle informazioni che hai inserito.



Consensi

- ☒ I dati che ho fornito sono veri
- ☒ Acconsento al trattamento dei dati
- ☒ Se previsti, inviatemi i token

    Conferma e invia

Click on Confirm and send



IDENTIFICATION SUCCESSFULLY COMPLETED

You will be issued a SOVEREIGN VENETO TAX CODE

The screenshot shows the Multisig 0.2.11.47.b interface for Banco Nazionale Veneto San Marco. A modal dialog titled "Successo" (Success) is displayed in the center. The dialog contains a green checkmark icon and the text "Identificazione completata!" (Identification completed!). Below this, it states: "Abbiamo generato il documento riepilogativo che ti è stato inviato anche via email (controlla lo spam)" (We have generated the summary document that has been sent to you via email (check spam)). A prominent red button labeled "Scarica ora il riepilogo in PDF" (Download the summary in PDF) is highlighted with a yellow arrow pointing to it from a yellow callout box that says "Download the summary in PDF". Below the button, the "Codice fiscale veneto sovrano:" (Sovereign Venetian tax code:) is shown as "001C [redacted] -H". At the bottom of the dialog is a blue button labeled "Chiudi" (Close). The background interface includes a top navigation bar with icons for "aldì", "Trx", "Firme", "Registro", and "Opzioni". On the left, there are sections for "Registra e memorizza con IPFS", "Identificazione conto", and "Consensi" (Consent), which includes three checked items: "I dati che ho fornito sono veri", "Acconsento al trattamento dei dati", and "Se previsti, inviatemi i token". A "Conferma e invia" button is at the bottom left of the background interface.

Multisig 0.2.11.47.b
Banco Nazionale Veneto San Marco

Registra e memorizza con IPFS

Identificazione conto

Per completare la registrazione prendi visione dell'email con il riassunto delle informazioni che ti sono state inviate.

Consensi

- ☒ I dati che ho fornito sono veri
- ☒ Acconsento al trattamento dei dati
- ☒ Se previsti, inviatemi i token

Conferma e invia

Successo

✓ **Identificazione completata!**

Abbiamo generato il documento riepilogativo che ti è stato inviato anche via email (controlla lo spam)

[Scarica ora il riepilogo in PDF](#)

Codice fiscale veneto sovrano:
001C [redacted] -H

Chiudi

Download the summary in PDF

A SUMMARY EMAIL OF THE DATA YOU ENTERED WILL ARRIVE

Identificazione Conto 161



Posta in arrivo x



Banco Nazionale Veneto San Marco <no-reply@envlab.eu>

a me ▼

18:44 (34 minuti fa)

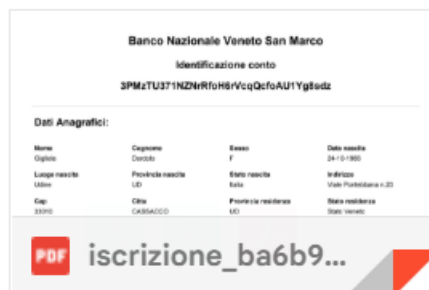


Grazie per aver identificato il tuo conto.
In allegato trovi il riepilogo dei dati.

Codice pratica: 161

Hash del documento (SHA256): d027 [redacted] 23

Un allegato • Scansione eseguita da Gmail ⓘ



**IDENTIFICATION CARD
(Sovereign Self-Determination
Identity Card)**

YOU HAVE IDENTIFIED THE ACCOUNT, NOW CLICK ON IDENTIFICATION CARD



Multisig 0.3.03.16.b
Banco Nazionale Veneto San Marco

Conti



Saldi



Irx



Firme



Registro



Opzioni



Registrazione su blockchain



Registra solo hash del file



Registra e memorizza con IPFS



Identificazione conto



Tessera di identificazione



Click here

THE ACCOUNT HAS BEEN IDENTIFIED AND IS PENDING REVIEW. THE CORRESPONDENCE OF THE DOCUMENTS, DATA AND PHOTOS ENTERED IS VERIFIED IN ORDER TO ISSUE THE DOCUMENT AUTHORIZATION.

Conti

Saldi

Trx

Firme

Registro

Opzioni

Registrazione su Blockchain

✓ Registra solo hash del file

Registra e memorizza con IPFS

Identificazione conto

Tessera di identificazione


Se il conto che hai selezionato è stato identificato, puoi stampare il badge identificativo. Imposta sulla stampante *Scala personalizzata: 81%* per ottenere il formato standard ISO/IEC7810 ID-1 (85.6 mm x 53.98 mm) .

→ The account has been identified and is awaiting review. To obtain the badge, you must wait for authorization. For information, contact Telegram support, which can be found in the options/about us menu.

22


WHEN THE AUTHORIZATION IS ISSUED, the screen looks like this:


Click on "Preview and print badge"


 Multisig 0.3.03.16.b
Banco Nazionale Veneto San Marco


Conti Saldi Irx Firme Registro Opzioni

Registrazione su blockchain

 Registra solo hash del file

 Registra e memorizza con IPFS

 Identificazione conto

 Tessera di identificazione

Se il conto che hai selezionato è stato identificato, puoi stampare il badge identificativo. Imposta sulla stampante *Scala personalizzata: 81%* per ottenere il formato standard ISO/IEC7810 ID-1 (85.6 mm x 53.98 mm) .

Anteprima & stampa badge

Click Preview & Print Badge

23

AND YOU CAN PRINT IT



Conti Saldi Irx Firme Registro Opzioni

STATO VENETO MINISTERO DELL'INTERNO		CARTA D'IDENTITÀ/ID CARD
COGNOME/SURNAME Dordolo	NOME/NAME Gigliola	
LUOGO E DATA DI NASCITA/PLACE OF BIRTH Udine (UD) 24-10-1966	NAZIONALITÀ/NATIONALITY Stato Veneto	
SESSO/SEX F	SCADENZA/EXPIRY 04/09/2025	
INDIRIZZO DI RESIDENZA/RESIDENCE Via Stato Veneto		
IDVNTDORDOLO<<GIGLIOLA<<<<<<<<<<<< 191<<<<<<5VNT6610241F3009048<<<<<<6		

Click Print



Stampa

THE PRINTER WINDOW OPENS AND YOU HAVE 2 CHOICES:

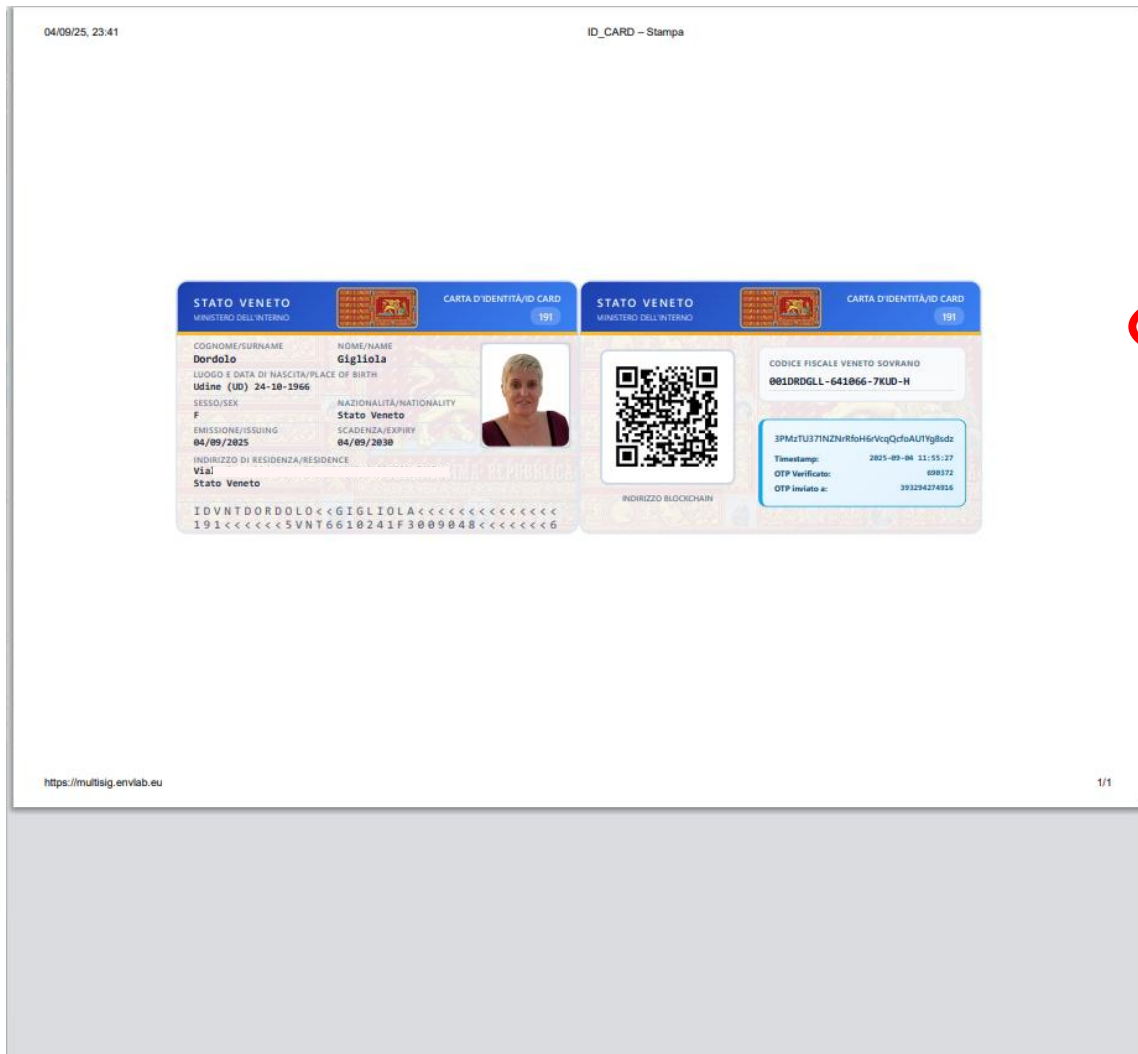
- 1) PRINT IT**
- 2) SAVE IT IN PDF AND HAVE IT PRINTED AT A PRINTING CENTER**

[illegible]

CHOICE 1 PRINT THE DOCUMENT YOURSELF

Custom Scale on Printer :

81% to obtain the standard ISO/IEC7810 ID-1 format (85.6 mm x 53.98 mm).



Stampa 1 foglio

A colori A colori

Altre impostazioni

Formato carta A4 210 x 297 mm

Pagine per foglio 1

Margini Predefiniti


Scala Personalizzati

100


Stampa Annulla



CLICK HERE



**CHANGE THE SCALE
FROM 100 TO 81**



CLICK PRINT

CHOICE 2: SAVE THE DOCUMENT IN PDF AND HAVE IT PRINTED AT A PRINTING CENTRE (obviously after saving it it must be placed on a USB stick)

[illegible]

Select
Save as PDF

SUBSEQUENTLY, FOR THOSE WHO HAVE REQUESTED TO OPEN AN ACCOUNT BY AUGUST 31, 2025, 2000 ZECCHINI ARE ACCREDITED



Multisig 0.3.03.07.b
Banco Nazionale Veneto San Marco

Conti



Saldi



Trx



Firme



Registro



Opzioni



1) Click on Sales

Saldi e movimenti

2) Click on Balances from Blockchain to verify the credit



Saldi dalla blockchain



Movimenti (Tutti)




Token da visualizzare



BLOCKCHAIN SALES WITH 2000 ZEC ZECHINI CREDITED



 Saldi dalla blockchain

Reload


Asset	Quantità	Azioni		
WAVES	0.00	INFO	SEND	SWAP
ZECCHINO	2000.00	INFO	SEND	SWAP

**HOW TO ACCESS YOUR ACCOUNT FROM ANOTHER DEVICE,
OR IF YOUR CELL PHONE OR PC
YOU DID NOT KEEP YOUR ACCOUNT DATA IN MEMORY
AND TO ACCESS IT ASKS YOU FOR THE SEED CODES AGAIN**

1) CLICK ON THE LINK

<https://multisig.envlab.eu/?recno=ebf3b35ef852>

Creare la Password

 Multisig 0.3.03.07.b
Banco Nazionale Veneto San Marco

Password

**1) Enter the password
you set when you
opened the account**

→

8+ caratteri alfanumerici

Crea Password

←

**2) Click on
create password**

La password NON viene trasmessa su internet. Solo tu la conosci. Se si perde la password di questo wallet NON sarà possibile recuperarla. NON rimarrà altro da fare che cancellare tutta la memoria del wallet. I conti potranno essere poi recuperati usando i seed che dovrai custodire in luogo sicuro. Insieme ai seed conserva anche gli indirizzi dei conti !


Utilizzando questo software accetti i termini presenti nella [licenza d'uso](#).

[Cancella la memoria del wallet](#)



Password

**1) Re-enter
the same password
to access the functions
of the wallet**



8+ caratteri alfanumerici

Login



**2) Click
on Login**

La password NON viene trasmessa su internet. Solo tu la conosci. Se si perde la password di questo wallet NON sarà possibile recuperarla. NON rimarrà altro da fare che cancellare tutta la memoria del wallet. I conti potranno essere poi recuperati usando i seed che dovrai custodire in luogo sicuro. Insieme ai seed conserva anche gli indirizzi dei conti !

Utilizzando questo software accetti i termini presenti nella [licenza d'uso](#).

[Cancella la memoria del wallet](#)



Conti

**Click
on Create or import an
account**



Scegli Conto



Crea o importa un conto



Backup dell'intero wallet



Ripristino dal backup





+ Crea o importa un conto

1) Enter the SEED codes you saved during registration (15 words)

NUOVE

**2)
Enter
the name
of yours
I count**

Per un conto nuovo usa il pulsante "*Nuove*", verranno generate 15 parole secondo lo standard *bip-39*. In caso di importazione dei seed controlla che l'indirizzo corrisponda a quello atteso. Poi assegna un nome e memorizzalo. **Ricordati di salvare i seed in un luogo sicuro.**

Nome del conto in questo wallet

Memorizza

Cancella

**3) Click on Save**

The account has been recovered successfully

